



LISTA DE TEXTOS Y ÚTILES 2026
CURSO: 6° Básico

ASIGNATURA	TEXTOS	CUADERNOS	ÚTILES COMPLEMENTARIOS
	<i>Se utilizarán a partir de la segunda semana de marzo.</i>	<i>Se utilizarán a partir del primer día de clases.</i>	
LENGUAJE Y COMUNICACIÓN	Pack Lenguaje 6° básico Proyecto VALIENTES Editorial SM. Cuaderno de caligrafía- 6° Básico Cuadrícula de 5 mm Caligrafix	1 cuaderno matemática cuadro grande, 100 hojas universitario (forro rojo)	
MATEMÁTICA	Pack Matemática 6° básico Proyecto VALIENTES Editorial SM.	2 cuadernos matemática cuadro grande, 100 hojas, universitario (forro azul). 1 carpeta azul con acoclip	1 escuadra 1 transportador 1 regla 1 compás Calculadora simple
CIENCIAS NATURALES	Pack Cs. Naturales 6° básico Proyecto VALIENTES Editorial SM.	1 cuaderno matemática cuadro grande, 100 hojas universitario (forro verde). 1 destacadador	1 lápiz pasta azul o negro.
HISTORIA, GEOGRAFÍA Y CIENCIAS SOCIALES	Pack Historia, Geografía y Ciencias Sociales- 6° básico Proyecto VALIENTES Editorial SM.	1 cuaderno matemática cuadro grande, 100 hojas universitario (forro morado).	
INGLÉS	Learn With Us Now 6 SB W/Online Practice Learn With Us Now 6 vWB Oxford	1 cuaderno matemática cuadro grande, 100 hojas universitario (forro celeste).	Diccionario de bolsillo: Inglés- español- inglés Con respecto a los textos de inglés 2026, se solicita guardar el tarjetón de ingreso a la plataforma, que viene incluido. Así mismo, se pide encarecidamente, no enrolarse en esta , hasta que las profesoras de inglés envíen nuevas instrucciones debido a es un texto nuevo.
MÚSICA		1 cuaderno pauta entera 1 carpeta amarilla con acoclip	Instrumento a elección entre: Teclado de 4 octavas. Guitarra Ukelele Melódica Metalófono cromático. Flauta
TECNOLOGÍA		1 cuaderno croquis , tamaño college 60 hojas. Regla 20 cm. 1 escuadra (30°-60°-90°)	-Pendrive -Materiales se solicitarán según actividad a desarrollar.
ARTES VISUALES		1 croquera tamaño carta u oficio (puede ser la misma del año pasado) 1 Block 1/8 (Durante el año se solicitarán materiales para actividades específicas).	
EDUCACIÓN FÍSICA	Útiles de aseo: Un bolso pequeño con: toalla, jabón, peineta, colonia y desodorante roll-on. Uniforme: Buzo, short y polera azul reglamentarios del colegio, , más polera azul institucional para cambio, zapatillas blancas o negras y calcetas blancas. Todo DEBIDAMENTE MARCADO.		
ORIENTACIÓN		1 cuaderno universitario, cuadro grande ,(forro blanco).	

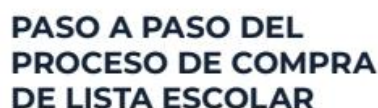
Entregar a la Profesora Jefe:

- 2 plumones de pizarra negro y azul.

- **Para todas las asignaturas:** 1 estuche con los siguientes materiales: 2 lápices pasta azul, lápiz pasta rojo, corrector, 1 tijera punta roma, 1 goma de borrar, 1 caja de lápices de 12 colores, 1 regla de 15 cms, 2 lápices grafito, 1 lápiz bicolor, 1 pegamento en barra grande, 1 sacapuntas con dispensador, un destacador.

Es de suma importancia leer detalladamente los documentos anexados a esta lista para la adquisición de los textos escolares.

NOTA: Todos los cuadernos y materiales deben venir marcados y forrados con el color indicado anteriormente (forro plástico).



- 1. Busca en la barra derecha el colegio para el que necesitas tus textos**

- 2. Selecciona el curso para el que estás buscando los textos.**

- 3. Completa el identificador según el criterio de la institución (si aplica).**

*En el caso de no existir identificador debes seleccionar la opción "no aplica"

PASO A PASO DEL PROCESO DE COMPRA DE LISTA ESCOLAR

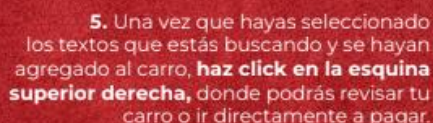
- 4. Selecciona los textos que estás buscando**

Haz click en agregar

Puedes también agregar los textos de otro curso o de otro colegio presionando los botones inferiores.

Si tu compra esta lista, presiona el botón

"Agregar al Carrito"

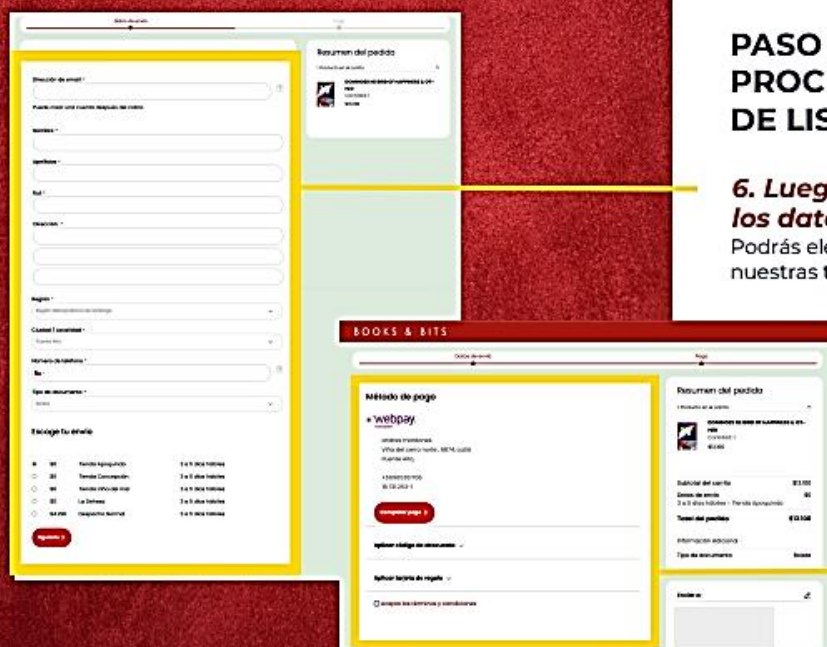


*Puedes comprar sin registrarte, pero te recomendamos crear una cuenta para obtener beneficios como: La posibilidad de seguir tu pedido, guardar tu productos favoritos, agilizar tu proceso de compra y mucho más.

PASO A PASO DEL PROCESO DE COMPRA DE LISTA ESCOLAR

- 6. Luego tendrás que ingresar los datos para entrega.**

Podrás elegir entre retiro gratuito en alguna de nuestras tiendas físicas o envío a domicilio.



- 7. Selecciona el método de pago y finaliza tu compra.**



¿Cómo comprar en TiendaSM?

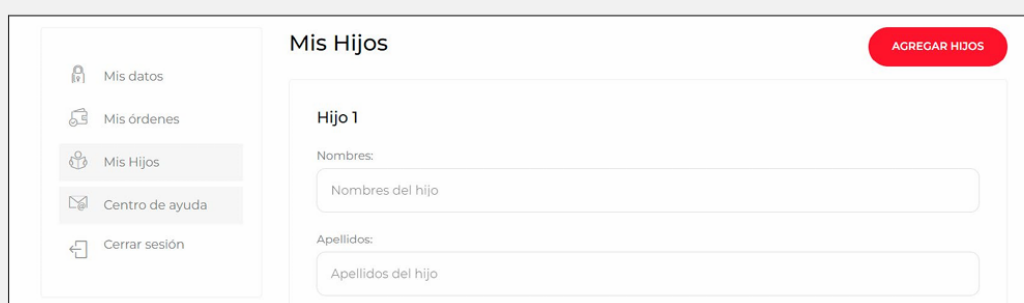
Considera el siguiente **paso a paso**

1 Ingresa a **www.tiendasm.cl** 

2 **Inicia sesión** o **regístrate** para crear una cuenta



3 **Agrega a tus hijos** para obtener el **descuento** asociado a tu **colegio**.



4 Selecciona el **libro** que quieres comprar, **agrégalolo al carro** y **finaliza tu compra**.

***** Ante cualquier duda o consulta, comunícate con nosotros a través del **centro de ayuda** e ingresa tu caso en el **formulario de contacto**.

 Ahora puedes comprar en **10 cuotas sin interés**.

